



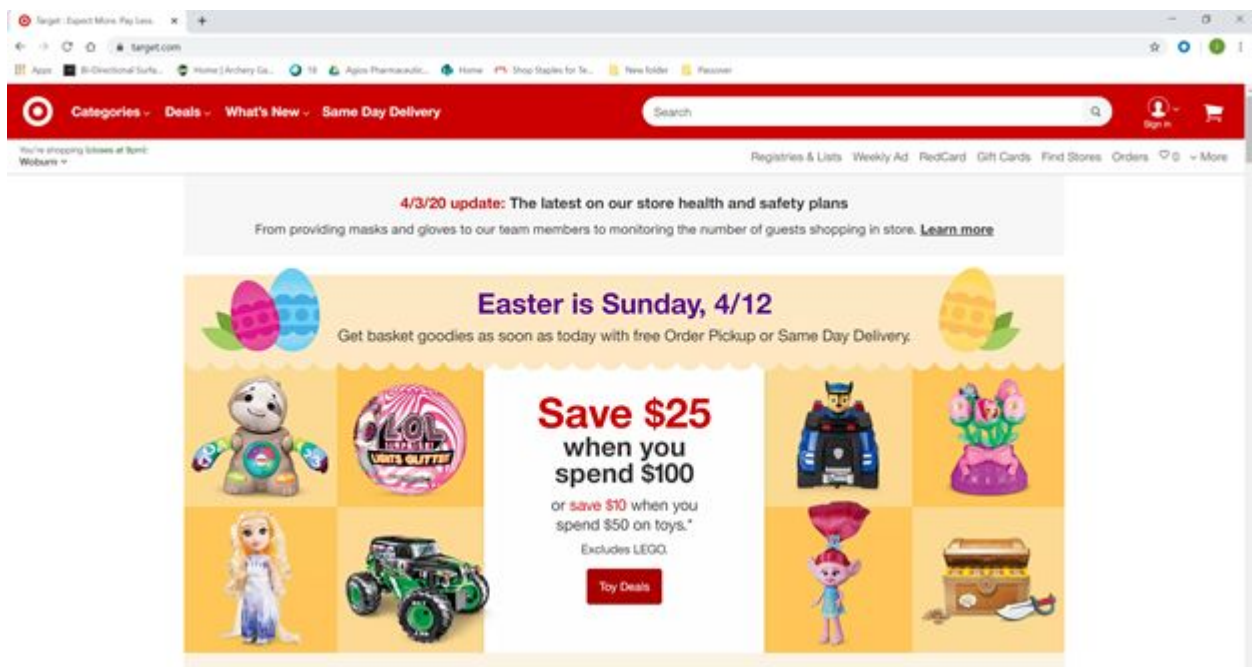
[www.target.com](http://www.target.com)

## Realizar un pedido en Target.com

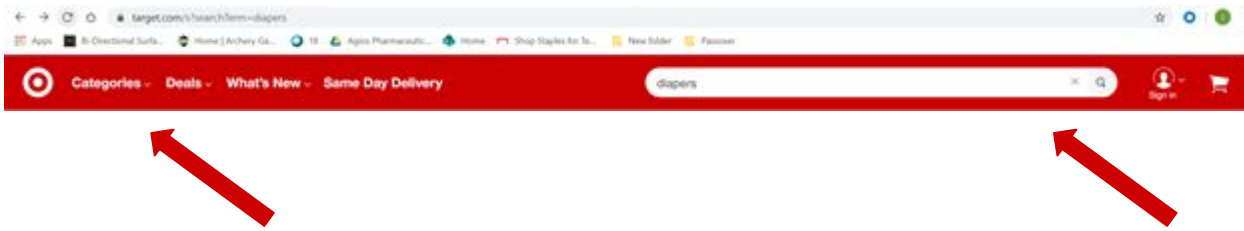
Aquí hay instrucciones para realizar un pedido por Internet en el sitio web [target.com](http://target.com). Target ofrece envío gratuito en la mayoría de los productos cuando el total de su pedido es superior a \$ 35.00.

### Instrucciones

1. Abra su navegador de Internet (es decir, Chrome, Internet Explorer, Safari, etc.) y vaya a [www.target.com](http://www.target.com)



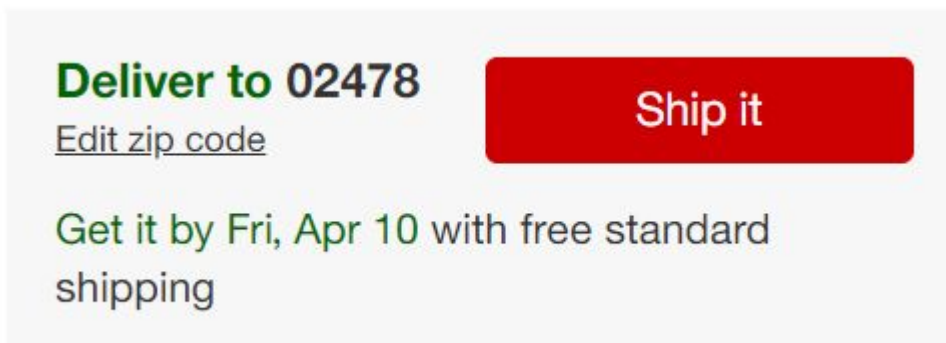
2. Busque un elemento o navegue a través de las opciones del menú (es decir, menú desplegable "Categorías")



3. Selecciona un artículo. Elija color, tamaño y cantidad, si corresponde.



4. Actualice su código postal y seleccione el botón "Enviar"



**Añadir un Felicitaciones!**

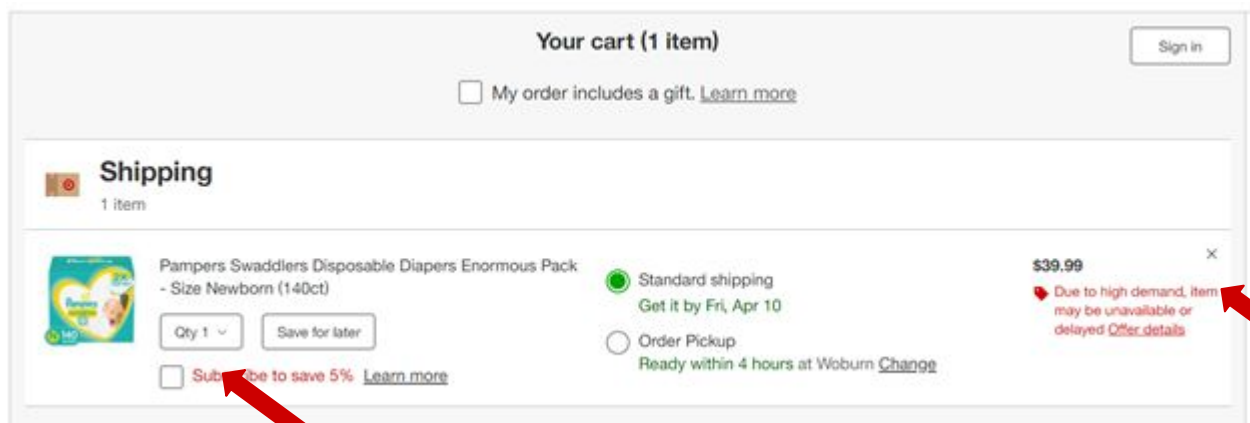
5. Una vez que agregue un artículo, puede seleccionar ver carrito y pagar o continuar comprando.

Su carrito puede contener hasta 50 artículos separados.

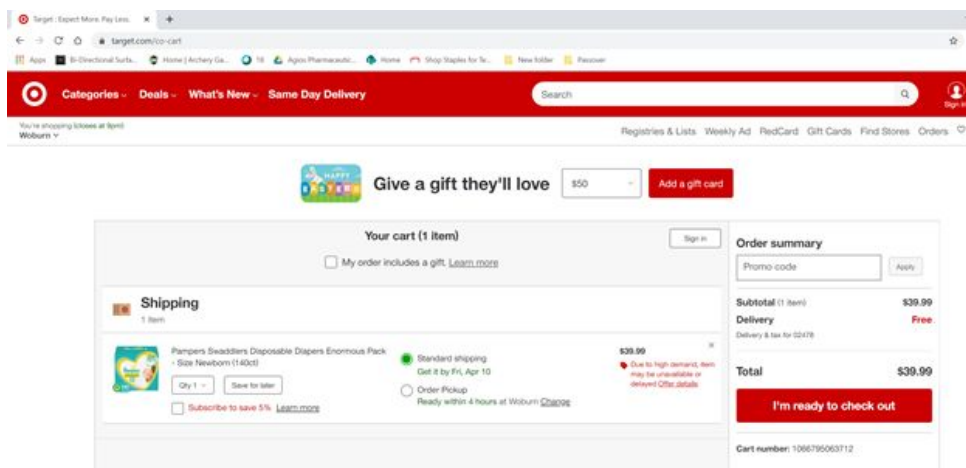
Guardar artículos en su carrito no los reserva ni los pone en espera.



6. Para eliminar un artículo de su carrito: Seleccione el icono del carrito de compras. Seleccione la X en la esquina superior derecha del mosaico del elemento o reduzca la cantidad a 0



7. Seleccione el ícono del carrito de compras para ver su carrito, luego seleccione Estoy listo para pagar.



8. Inicie sesión en su cuenta de Target.com o cree una nueva cuenta. Deberá iniciar sesión en una cuenta de Target.com para continuar con el pago..

**Sign into your Target account**

Email or mobile phone

Password [show](#)

**Keep me signed in**  
By checking this box you won't have to sign in as often on this device. For your security, we recommend only checking this box on your personal devices.

**Sign in**

[Forgot password?](#)

Create your Target account

9. Si no tiene una cuenta Target.com existente, "Cree su cuenta Target" If you do not have an existing Target.com account, please 'Create Your Target Account'

**Create your Target account**

Email address

First name

Last name

Mobile phone number (optional)

Create password [show](#)

**Keep me signed in**  
By checking this box you won't have to sign in as often on this device. For your security, we recommend only checking this box on your personal devices.

By creating an account, you are agreeing to the Target [terms & conditions](#) and Target [privacy policy](#), including receipt of Target exclusive email offers and promotions. To manage your marketing choices please access the Choice section of the Target Privacy Policy or call Target Guest Relations.

**Create account**

[Or sign in](#)


10. Siga las indicaciones para ingresar la información de entrega y pago: 1 de 4: Método de entrega

**Checkout**

1 of 4 | Delivery method [Edit](#)

**Shipping**

Standard shipping get it by **Fri, Apr 10**

	Pampers Swaddlers Disposable Diapers Enormous Pack - Size Newborn (140ct) <b>Qty 1</b>	<b>\$39.99</b> <small>Due to high demand, item may be unavailable or delayed <a href="#">Offer details</a></small>
-----------------------------------------------------------------------------------	----------------------------------------------------------------------------------------------	-----------------------------------------------------------------------------------------------------------------------

11. Siga las instrucciones para ingresar la información de entrega y pago: 2 de 4: Dirección de envío

**2 of 4 | Shipping address**

My order includes a gift. [Learn more](#)

Full name  
Test Order

Address  
123 Test Street

+ Address 2

Zip  
02478

City  
Belmont

State  
Massachusetts

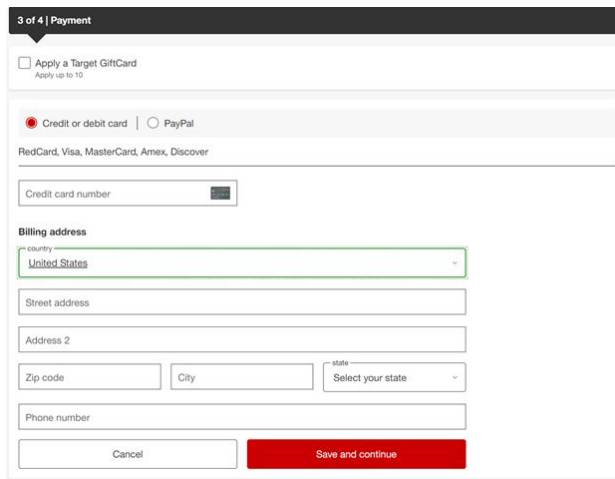
Enter zip for city and state

Phone number  
555-555-555

Set as default address

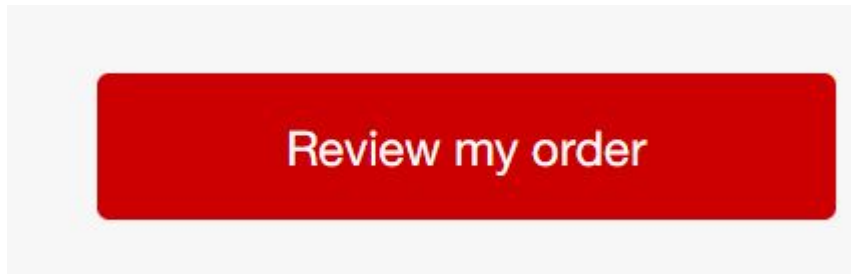
[Cancel](#) [Save & continue](#)

12. Siga las instrucciones para ingresar la información de entrega y pago: 3 de 4: Pago



The screenshot shows a payment form titled "3 of 4 | Payment". At the top, there is a checkbox for "Apply a Target GiftCard" with a subtext "Apply up to 10". Below this, there are two radio buttons: "Credit or debit card" (which is selected) and "PayPal". Underneath, it lists supported cards: "RedCard, Visa, MasterCard, Amex, Discover". There is a text input field for "Credit card number" with a small icon on the right. The "Billing address" section includes a dropdown menu for "country" (set to "United States"), a "Street address" field, an "Address 2" field, a "Zip code" field, a "City" field, and a "state" dropdown menu (set to "Select your state"). A "Phone number" field is at the bottom. At the very bottom, there are two buttons: "Cancel" and "Save and continue".

13. Haga clic en "Revisar mi pedido"



14. Si todo parece correcto, haga clic en "Realizar mi pedido". Recibirá un correo electrónico de confirmación del pedido después de realizar su pedido



A banner with a light gray background. At the top, it contains the text: "By selecting 'Place my order', I agree to [Terms](#) and [Privacy Policy](#). Please print for your records." Below this text is a large, rounded rectangular red button with the text "Place my order" in white.

15. ¡Espere a que llegan sus paquetes!



16. Llame a Target con cualquier pregunta o problema y / o visite su página de ayuda:

1-800-591-3869

<https://help.target.com/help>